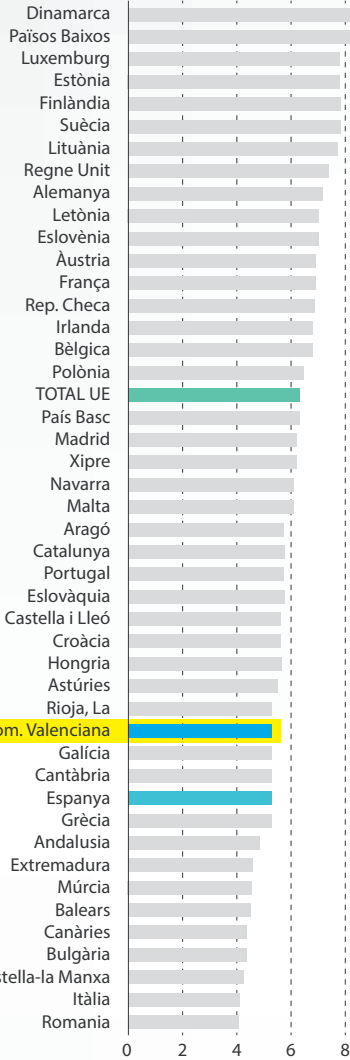


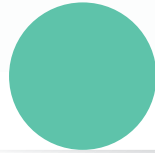
ÍNDEX SINTÈTIC DE DESENVOLUPAMENT JUVENIL COMPARAT EN LA COMUNITAT VALENCIANA 2020

DIAGNÒSTIC I REPTES EN LA SEUA SALUT I BENESTAR

ÍNDEX GENERAL



0,630



EDUCACIÓ



0,470



OCUPACIÓ



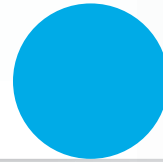
0,165



EMANCIPACIÓ



0,709




VIDA

RANKING



0,810



TIC

Índex parcials, en escala de 0 a 1.

GLOBAL de 46 **16º** | **7º** ESTAT de 17

JOVENTUT VALENCIANA

SALUT



La joventut valenciana percep que té una **bona salut (94,8%)**, especialment en el cas dels homes.

100%

XICS

89,5%

XIQUES



El 32% tenen una **vida sedentària**. Ho són molt més les dones que els homes.

25,1%

XICS

38,9%

XIQUES



Quant a edat, de 15 a 19 anys realitzen **menys activitat física** de manera regular.

35,8%

15 - 19 ANYS

28,1%

20 - 24 ANYS



La joventut valenciana **consumeix fruita (60%) i verdura (63%) diàriament**.

+60%



BENESTAR EMOCIONAL



Un 85% ha rebut **tantes visites com desitjaria**, un **86% percep suport en la llar** i un **79% sent reconeixement laboral**. En tots els casos se supera la mitjana nacional.

85%

VISITES

86%

SUPORT EN LA LLAR

79%

RECONeixEMENT LABORAL



Felicitat

La majoria de joves **se senten feliços**, amb percentatges estables al llarg dels anys.

90%



Salut mental

El **risc de patir** de patir problemes de salut mental afecta al 17,5% de joves valencians.

11,6%

XICS

23,6%

XIQUES



Satisfacció

El **83%** assenyalen una **alta satisfacció global amb la vida**, que disminueix en

87%

XICS

80%

XIQUES



Economia

L'indicador amb **major insatisfacció**: només un 54% està satisfet amb la seua situació econòmica.

63%

XICS

46%

XIQUES